

PIRTIES KROSNELĖ

“VIENYBĖ- PK6M“



Priėmimo liudijimas / Свидетельство о приемке / Certificate of acceptance

Pirties krosnelė Vienybė - PK6M
 Модель печки
 Sauna heater

Gamyklinis Nr.
 Заводской №
 Production No.

Atitinka ГОСТ 9817-95 ir ĮST 8271432-33:2003 reikalavimus ir tinka naudojimui
 Соответствует требованиям и ГОСТ 9817-95 и ĮST 8271432-33:2003 и пригодна для
 использования
 Complies with requirements ГОСТ 9817-95 and ĮST 8271432-33:2003 and ready for use

Pagaminimo data
 Дата изготовления
 Manufacturing Date

Sukomplektavo
 Комплектовал
 Gathered by

Pildo pardavėjas
 Заполняет продавец
 Fills out seller

Pardavimo data, parašas
 Дата продажи, подпись
 Date of purchase

Prieš montuodami ir naudodami pirties krosnelę, (toliau krosnelė), atidžiai perskaitykite šią instrukciją. Tai padės Jums teisingai sumontuoti ir kuo efektyviau naudoti įsigytą gaminį bei išvengti galimo nelaimingo atsitikimo.

Pirkdami krosnelę, susipažinkite su garantijos taikymo sąlygomis, patikrinkite ar pilnai ir teisingai užpildytas priėmimo liudijimas.

Turint pretenzijų dėl gaminio kokybės prašome užpildyti paraišką garantiniam aptarnavimui ir atsiųsti registruotu laišku gamintojui adresu: UAB "Biokaitra", Laisvės pr. 3, LT-04215, Vilnius, Lietuva.

**Atsiradus nesklandumams krosnelės montavimo ar naudojimo metu, teiraukitės telefonu: +370 687 95628; +370 340 600532.
 Dėl garantijos skambinkite telefonu: +370 340 60530**

TURINYS

1. Techniniai duomenys.....	4
2. Konstrukcijos aprašymas.....	4
3. Montavimas.....	4
3.1.Priešgaisriniai reikalavimai.....	5
3.2.Reikalavimai kaminui	6
4. Aptarnavimas.....	6
5. Pasitaikantys gedimai	7
6. Saugumo technikos reikalavimai.....	7
7. Gabenimas ir laikymas.....	7
8. Gaminio komplektuotė.....	8
9. Garantija.....	8

1. Techniniai duomenys

Pavadinimas	Vienetai	Vienybė-PK6M
Naudojamas kuras*		Malkos
Bendroji galia	kW	6
Naudingumo koeficientas, ne mažiau kaip (kurenant malkom)	%	70
Krosnelės kamino skersmuo	mm	Ø150
Minimali dūmtraukio trauka	Pa	10
Pakuros tūris	dm ³	25
Užkrovimo angos matmenys	mm	231x204
Gabaritiniai matmenys (LxBxH)	mm	795x504x847
Apšildomas tūris, eant pastato šiluminės varžos koeficientui 2,5	m ³	12÷20
Sausų malkų sąnaudos, esant nominaliai galiai**	kg/val	2,75
Svoris, ne daugiau kaip	kg	62
* Taip pat galima naudoti pjuvenų briketus. ** Įkrovos degimo laikas priklauso nuo kuro rūšies, drėgnumo, kuro kiekio įkrovoje ir kitų veiksnių.		

Krosnelė skirta buitinės saunos ar garinės pirties šildymui

2. Konstrukcijos aprašymas

Krosnelės korpusas suvirintas iš 4;6 mm storio plieno lakšto ir apdengtas apsauginiais apdailos skydais (1pieš., poz.10). Krosnelės durelėse (poz.2) yra atsparus karščiui keramikos stiklas (poz.3). Skaidri stiklo keramika praleidžia šilumos spindulius iš pakuros ir leidžia matyti degančią liepsną. Pakuros dugne yra ketaus ardėlis (poz.5) ir peleninės stalčius (poz.4) po jomis. Krosnelės priekinis skydas (poz.1) yra nuimamas, atsukus 4 varžtelius. Tai patogiu montuojant krosnelę.

Pirminis oro srautas į pakurą patenka pro angas esančias durelių apatinėje dalyje. Patenkančio oro srautą galima reguliuoti sklende (poz.9).

Krosnelė nudažyta dažais atspariais aukštomis temperatūroms.

DĖMESIO! Kurenimo metu durelių (poz.2) rankena įkaista, todėl dirinėjant dureles naudokitės pirštinėmis.

3.Montavimas

Krosnelę montuoti patalpoje, turinčioje pakankama oro, reikalingo degimo palaikymui, pritekėjimą, atitinkančioje statybinės normas ir reikalavimus.

Krosnelės užpildymui naudoti granitinius ne didesnius kaip 100 mm skersmens skaldytus akmenis, paliekant garantuotą oro tarpą (pieš.1)

AB "Umega" generaliniam direktoriui

Paraiška garantiniam aptarnavimui

Aš, esu įsigijęs jūsų įmonėje pagamintą (vardas, pavardė arba įmonės pavadinimas) gaminį:....., gamyklinis Nr., (gaminio pavadinimas) (pagaminimo data) (įsigijimo data, vieta, pirkimo dokumento pavadinimas ir numeris)

Susipažinęs su gaminio naudojimo techniniu pasu, deklaruoju, kad gaminys yra sumontuotas vadovaujantis gamintojo techniniame pase išdėstytais reikalavimais ir naudojamas pagal paskirtį, nepažeidžiant naudojimo instrukcijos reikalavimų. Įvertinant tai, turiu šiam gaminiui pretenziją:

.....

Manydamas, kad pretenzijoje išsakytus trūkumus įtakojo jūsų gaminio defektai, prašau atsiųsti savo atstovus pajungto gaminio apžiūrėjimui, defektų nustatymui ir jų pašalinimui. Jei bus nustatyta, kad minėti trūkumai yra atsiradę dėl neteisingo gaminio pajungimo ar naudojimosi juo arba garantinių trūkumų visai nėra, įsipareigoju atlyginti jūsų atstovų atvykimo transporto išlaidas (0.50Eur/km) bei sugaištą kelionėje ir apžiūros vietoje laiką (10Eur/val), kiekvienam serviso brigados darbuotojui (ne daugiau kaip trims darbuotojams).

Jei per 7 kalendorines dienas gera valia neatlyginčiau nurodytų išlaidų, sutinku, kad jos būtų išieškotos iš manęs LR įstatymais nustatyta tvarka.

Mano adresas....., telefonas

.....
 Vardas, pavardė Parašas

8. Gaminio komplektuotė

Pirties krosnelė "Vienybė" - PK6M	1 vnt.
Techninis pasas	1 vnt.

9. Garantija

Bendrovė garantuoja, kad pirties krosnelės kokybė atitinka [ST 8271432-33:2003 ir ГОСТ 9817-95 reikalavimus, jeigu laikomasi gabenimo, laikymo, montavimo, naudojimo reikalavimų.

24 mėnesių garantinis laikas taikomas nuo pardavimo datos, pateikus užpildytą priėmimo liudijimą ir pirkimą patvirtinantį dokumentą. Ardeliams taikoma 6 mėn. garantija.

Parduodant pardavėjas privalo supažindinti pirkėją su garantijos taikymo sąlygomis, užpildyti priėmimo liudijimą ir įteikti naudojimo instrukciją.

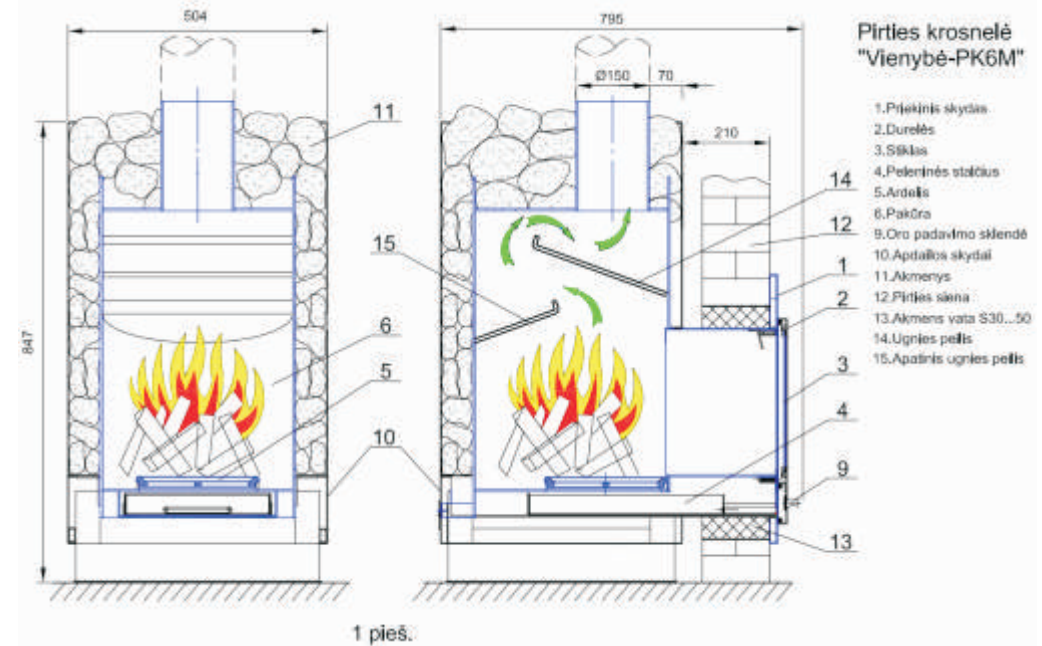
Garantinio laikotarpio metu „Vienybė“ įsipareigoja atlikti nemokamą defektų pašalinimą, jeigu defektas atsirado dėl gamintojo kaltės.

Garantija netaikoma:

1. nepateikus pirkimo dokumentų (PVM sąskaitos faktūros arba kasos čekio arba kasos pajamų orderio);
2. pametus priėmimo liudijimą;
3. jei priėmimo liudijimas neužpildytas (nenurodyta pardavimo data, nėra parduotuvės antspaudo, neįrašytas krosnelės gamyklinis numeris arba jis nesutampa su numeriu pažymėtu ant krosnelės);
4. esant mechaniniams krosnelės pažeidimams;
5. nustačius kad krosnelė buvo remonuota pašalinio asmens;
6. krosnelė naudota ne pagal naudojimo instrukciją (negalima naudoti netinkamo kuro);
7. krosnelė sugedo dėl to, kad buvo neteisingai prijungta ar sumontuota;
8. krosnelė sugedo dėl savavališkų konstrukcinių pakeitimų;
9. krosnelė sugedo dėl stichinių nelaimių;
10. atsiradus deformacijoms ar išdegus metalui dėl kurenimo didesniu nei nominalus galingumas;
11. durelių stiklui;

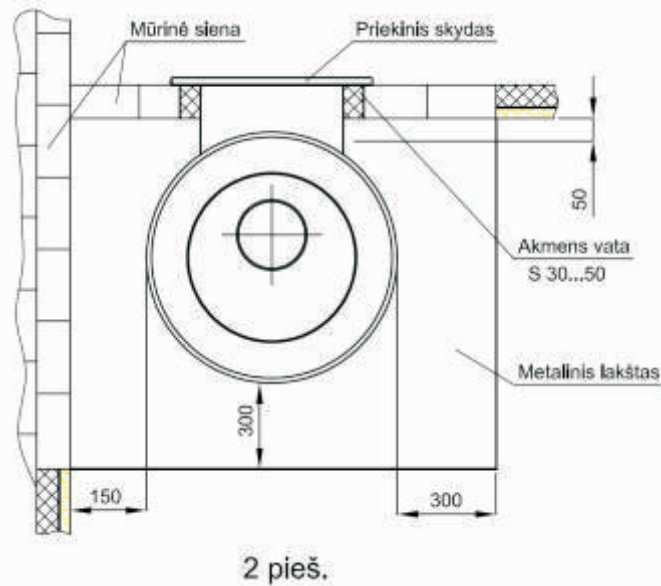
Su garantijos taikymo sąlygomis SUSIPAŽINAU

Pirkėjo pavardė, parašas, data



3.1. Priešgaisriniai reikalavimai:

- ant degių grindų prieš pakūrą padėti metalinį lakštą 400 x 850 mm.;
- krosnelė turi būti prijungta prie dūmtraukio kuris atitinka BPST-01-97 reikalavimus, turi ne mažesnę kaip 10 Pa trauką;
- krosnelė jungiama prie kamino metaliniais vamzdžiais, jie turi būti pagaminti iš ne plonesnio kaip 1,5 mm plieno lakšto;
- kaminas turi atitikti statybinėms normoms ir taisyklėms;
- sumontuotą ir pajungtą krosnelę būtina priduoti priešgaisrinės saugos darbuotojui;
- krosnelė negali būti statoma ant medinių grindų, grindys turi būti padengtos ne plonesniu kaip 50 mm betono sluoksniu ir uždengtos metaliniu lakštu
- pirties sienos, prie kurių statoma krosnelė, privalo būti mūrinės;
- minimalūs atstumai tarp krosnelės ir pirties sienų bei lubų parodyti pieš. 2 ir 3
- turi būti palikta galimybė pakeisti krosnelę negriaunant pirties sienų, t.y. iki krosnelės nugaros atstumas turi likti ne mažesnis kaip 300 mm, nuėmus durelių priekinį skydą, pakūros kanalas turi laisvai praeiti per sienoje esančią angą;
- krosnelės pakūros kanalas turi būti izoliuotas ne mažiau kaip 30 mm akmens vatos sluoksniu;
- medinės lubos privalo būti izoliuotos ne mažesniu kaip 50 mm akmens vatos sluoksniu ir uždengtos metaliniu cinkuotu arba aliuminio skardos lakštu (žiūr. 3 pieš.).



3.2. Reikalavimai kaminiui:

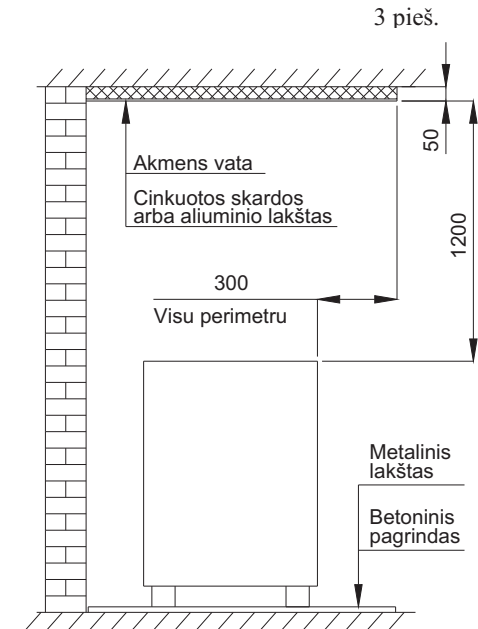
- krosnelės dūmtakio pajungimas į pirties kaminą turi būti vykdomas pagal „Kietojo kuro šildymo krosnių, pastatų, įrengimų taisyklės“ ST8860237.02:1998;
- įvadas į kaminą turi būti kuo trumpesnis ir kylantis. Bendras įvado į kaminą ilgis neturi viršyti 2 m. Vamzdis, kad neišsitrauktų, turi būti užfiksuotas apkaba;
- kamino skersmuo turi būti ne mažesnis kaip 150 mm;
- į šią angą negalimi jokie kiti papildomi, vienu metu veikiančios, pajungimai;
- jei kaminas pajungiamas su papildoma alkūne, tai ji turi būti ne mažesnio skerspjūvio už krosnelės kamino skerspjūvį;
- sudūrimo ir įvedimo į kaminą vietose turi būti gerai užsandarinti plyšiai.

4. Aptarnavimas

Krosnelę gali aptarnauti tik suaugę asmenys, gerai susipažinę su jos konstrukcija ir naudojimo instrukcija.

Pirmo užkūrimo metu išsiskiria nemalonaus kvapo lakios medžiagos, susidarancios kaistant dažams. Tuo metu patalpą reikia intensyviai vėdinti. Krosnelės dažai galutinį tvirtumą įgaus po pirmo kūrenimo.

Norint užtikrinti efektyvesnę krosnelės darbą, laikas nuo laiko reikia nuvalyti dūmtraukį ir krosnelės vidinius paviršius. Intervalai tarp krosnelės valymų priklauso nuo kuro kokybės (ypač drėgnumo), kūrenimo intensyvumo, kamino traukos ir kitų aplinkybių. Rekomenduojama krosnelę išvalyti 1-2 kartus per metus. Valant pašalinami susirinkę pelenai ir suodžiai. Krosnelės paviršius ir stiklas valomi tik tada, kai ji atvėsusi. Tai daroma sausu skudurėliu. Stikliui valyti galima panaudoti įprastas sintetines valymo priemones. Groteles laikykite švarias, peleninei neleiskite persipildyti.



5. Pasitaikantys gedimai

Dėl neteisingo valymo nusitrynė dažai, susibraizė stiklas.

Sugadintos durelės, įtrūkęs stiklas. Durelių pakeitimas ir jų priderinimas yra sudėtingas remontas. Sudėtingas ir stiklo pakeitimas. Todėl geriausia, tai turėtų atlikti specialistas. Sutrūkusi stiklą galima užsisakyti pas krosnelių gamintoją.

6. Saugumo technikos reikalavimai

Draudžiama:

- šalia arba ant pačios krosnelės džiiovinti kurą ir kitus lengvai degančius daigtus;
- įkurti krosnelę lengvai užsidegančiais skysčiais (benzinu, žibalu ir kt.);
- kūrenti krosnelę su atidarytomis durelėmis ir dangčiais;
- liesti plikomis rankomis durelių stiklą, viršutinę apdailos dalį, įsikūrus krosnelei;
- išpilti netoli gyvenamų patalpų neužgesusius degėsius ir pelenus;
- patikėti krosnelės priežiūrą mažamečiams vaikams.

7. Gabenimas ir laikymas

Krosnelės transportuoti tik vertikaliajose padėtyje visų rūšių dengtu transportu. Esant sausam orui galimas transportavimas atviru transportu. Krosnelių apsaugojimui nuo nuvirtimo, tarpusavio nusibraizymo naudoti papildomas apsaugos priemones. Pakrovimo-iškrovimo ir pervežimo metu draudžiama krosnelės daužyti, vartyti, mėtyti.

Krosnelės sandėliuojamos sausose patalpose, kuriose nėra chemiškai aktyvių medžiagų garų. **PASTABA.** Krosnelės sandėliuojamos ir pervežamos pritvirtintos ant medinio padėklo ir apgaubtos polietileno plėvele, jei nėra kitaip aptarta tiekimo sutartyje.